

(Žemesniojo lygio viešojo sektoriaus subjektų, išskyrus mokesčių fondus ir išteklių fondus, finansinės būklės ataskaitos forma)

**Klaipėdos teritorinė muitinė**

(viešojo sektoriaus subjekto arba viešojo sektoriaus subjektų grupės pavadinimas)  
190735335, Nėries g. 4 LT-92228, Klaipėda

(viešojo sektoriaus subjekto, parengusio finansinės būklės ataskaitą (konsoliduotąją finansinės būklės ataskaitą), kodas, adresas)

**FINANSINĖS BŪKLĖS ATASKAITA  
PAGAL 2016 M. RUGSĖJO 30 D. DUOMENIS**


2016 m. lapkričio mėn. 15 d. Nr. 15D- 669  
(data)

Pateikimo valiuta ir tikslumas: eurais

Eil. Nr.	Straipsniai	Pastabos Nr.	Paskutinė ataskaitinio laikotarpio diena	Paskutinė praėjusio ataskaitinio laikotarpio diena
<b>A.</b>	<b>ILGALAIKIS TURTAS</b>		5 741 968,58	5 960 951,91
I.	Nematerialusis turtas		52 116,99	64 208,05
I.1	Plėtros darbai			
I.2	Programinė įranga ir jos licencijos		52 116,99	64 208,05
I.3	Kitas nematerialusis turtas		0,00	0,00
I.4	Nebaigti projektai ir išankstiniai mokėjimai		0,00	0,00
I.5	Prestižas			
II.	Ilgalaikis materialusis turtas	P1	5 660 166,26	5 867 058,53
II.1	Žemė		0,00	0,00
II.2	Pastatai		1 353 304,87	1 371 775,00
II.3	Infrastruktūros ir kiti statiniai		44 184,88	47 431,89
II.4	Nekilnojamosios kultūros vertybės		1 149 203,94	1 149 203,94
II.5	Mašinos ir įrenginiai		2 636 199,85	2 930 488,47
II.6	Transporto priemonės		342 823,34	198 003,90
II.7	Kilnojamosios kultūros vertybės		0,00	0,00
II.8	Baldai ir biuro įranga		132 966,90	166 229,85
II.9	Kitas ilgalaikis materialusis turtas		1 482,48	3 925,48
II.10	Nebaigta statyba ir išankstiniai mokėjimai		0,00	0,00
III.	Ilgalaikis finansinis turtas		29 685,33	29 685,33
IV.	Mineraliniai išteklių ir kitas ilgalaikis turtas		0,00	0,00
IV.1	Mineraliniai išteklių		0,00	0,00
IV.2	Kitas ilgalaikis turtas		0,00	0,00
<b>B.</b>	<b>BIOLOGINIS TURTAS</b>	P1	6 806,58	6 685,82
<b>C.</b>	<b>TRUMPALAIKIS TURTAS</b>		1 157 179,67	743 791,07
I.	Atsargos	P2	146 266,38	208 553,06
I.1	Strateginės ir neliečiamosios atsargos		0,00	0,00
I.2	Medžiagos, žaliavos ir ūkinis inventorių		138 340,47	199 869,51
I.3	Nebaigta gaminti produkcija ir nebaigtos vykdyti sutartys		0,00	0,00
I.4	Pagaminta produkcija, atsargos, skirtos parduoti (perduoti)		7 925,91	8 683,55
I.5	Ilgalaikis materialusis ir biologinis turtas, skirtas parduoti		0,00	0,00
II.	Išankstiniai apmokėjimai	P3	24 697,92	24 302,61
III.	Per vienus metus gautinos sumos	P4	974 126,20	507 948,48
III.1	Gautinos trumpalaikės finansinės sumos		0,00	0,00
III.2	Gautini mokesčiai ir socialinės įmokos		0,00	0,00
III.3	Gautinos finansavimo sumos		0,00	0,00
III.4	Gautinos sumos už turto naudojimą, parduotas prekes, turta, paslaugas		46,89	0,00
III.5	Sukauptos gautinos sumos		969 897,65	506 394,60
III.6	Kitos gautinos sumos		4 181,66	1 553,88
IV.	Trumpalaikės investicijos			
V.	Pinigai ir pinigų ekvivalentai	P5	12 089,17	2 986,92
	<b>IŠ VISO TURTO:</b>		6 905 954,83	6 711 428,80


Eil. Nr.	Straipsniai	Pastabos Nr.	Paskutinė ataskaitinio laikotarpio diena	Paskutinė praėjusio ataskaitinio laikotarpio diena
<b>D.</b>	<b>FINANSAVIMO SUMOS</b>		5 367 603,34	5 650 192,37
I.	Iš valstybės biudžeto		2 958 366,03	3 177 017,74
II.	Iš savivaldybės biudžeto			
III.	Iš Europos Sąjungos, užsienio valstybių ir tarptautinių organizacijų		2 398 452,65	2 462 462,33
IV.	Iš kitų šaltinių		10 784,66	10 712,30
<b>E.</b>	<b>ĮSIPAREIGOJIMAI</b>		1 015 714,41	546 577,21
I.	Ilgalaikiai įsipareigojimai	P6	29 685,33	29 685,33
I.1	Ilgalaikiai finansiniai įsipareigojimai		0,00	0,00
I.2	Ilgalaikiai atidėjiniai		0,00	0,00
I.3	Kiti ilgalaikiai įsipareigojimai		29 685,33	29 685,33
II.	Trumpalaikiai įsipareigojimai	P7	986 029,08	516 891,88
II.1	Ilgalaikių atidėjinių einamųjų metų dalis ir trumpalaikiai atidėjiniai		0,00	0,00
II.2	Ilgalaikių įsipareigojimų einamųjų metų dalis		1 562,39	1 562,39
II.3	Trumpalaikiai finansiniai įsipareigojimai		0,00	0,00
II.4	Mokėtinės subsidijos, dotacijos ir finansavimo sumos		0,00	0,00
II.5	Mokėtinės sumos į Europos Sąjungos biudžetą			
II.6	Mokėtinės sumos į biudžetus ir fondus		0,00	0,00
II.6.1	Gražintinos finansavimo sumos		0,00	0,00
II.6.2	Kitos mokėtinės sumos biudžetui		0,00	0,00
II.7	Mokėtinės socialinės išmokos		0,00	0,00
II.8	Gražintini mokesčiai, įmokos ir jų permokos			
II.9	Tiekėjams mokėtinės sumos		35 982,25	7 518,20
II.10	Su darbo santykiais susiję įsipareigojimai		460 217,15	1 363,89
II.11	Sukauptos mokėtinės sumos		484 675,14	503 819,16
II.12	Kiti trumpalaikiai įsipareigojimai		3 592,15	2 628,24
<b>F.</b>	<b>GRYNASIS TURTAS</b>		522 637,08	514 659,22
I.	Dalininkų kapitalas			
II.	Rezervai		498 402,05	498 402,05
II.1	Tikrosios vertės rezervas		498 402,05	498 402,05
II.2	Kiti rezervai		0,00	0,00
III.	Nuosavybės metodo įtaka			
IV.	Sukauptas perviršis ar deficitas		24 235,03	16 257,17
IV.1	Einamųjų metų perviršis ar deficitas		7 977,86	-621,20
IV.2	Ankstesnių metų perviršis ar deficitas		16 257,17	16 878,37
<b>G.</b>	<b>MAŽUMOS DALIS</b>			
	IŠ VISO FINANSAVIMO SUMŲ, ĮSIPAREIGOJIMŲ, GRYNŲJO TURTO IR MAŽUMOS DALIES:		6 905 954,83	6 711 428,80

Viršininko pavaduotoja, atliekanti viršininko funkcijas  
(viešojo sektoriaus subjekto vadovas arba jo įgaliotas administracijos vadovas)


  
(parašas)

Aldona Venckienė  
(vardas ir pavardė)

MD Finansų skyriaus viršininkas  
(vyriausiasis buhalteris (bualteris))

  
(parašas)

Arūnas Bartaška  
(vardas ir pavardė)

Muitinės departamento  
Finansų skyriaus  
vyriausioji inspektorė  
  
Adelė Giedraitė

2016 -11- 14

(Žemesniojo lygio viešojo sektoriaus subjektų, išskyrus mokesčių fondus ir išteklių fondus,  
veiklos rezultatų ataskaitos forma)

Klaipėdos teritorinė muitinė

(viešojo sektoriaus subjekto arba viešojo sektoriaus subjektų grupės pavadinimas)

190735335, Nėries g. 4 LT-92228, Klaipėda

(viešojo sektoriaus subjekto, parengusio veiklos rezultatų ataskaitą  
arba konsoliduotąją veiklos rezultatų ataskaitą, kodas, adresas)

VEIKLOS REZULTATŲ ATASKAITA

PAGAL 2016 M. RUGSĖJO 30 D. DUOMENIS

2016 m. lapkričio mėn. 15 d. Nr. 15 D- 670

(data)

Pateikimo valiuta ir tikslumas: eurais

Eil. Nr.	Straipsniai	Pastabos Nr.	Ataskaitinis laikotarpis	Praėjęs ataskaitinis laikotarpis
<b>A.</b>	<b>PAGRINDINĖS VEIKLOS PAJAMOS</b>		<b>6 120 543,10</b>	<b>5 804 169,26</b>
I.	FINANSAVIMO PAJAMOS		6 120 543,10	5 804 169,26
I.1.	Iš valstybės biudžeto		5 773 227,39	5 466 760,36
I.2.	Iš savivaldybių biudžetų			
I.3.	Iš ES, užsienio valstybių ir tarptautinių organizacijų lėšų		344 268,99	331 618,89
I.4.	Iš kitų finansavimo šaltinių		3 046,72	5 790,01
II.	MOKESČIŲ IR SOCIALINIŲ ĮMOKŲ PAJAMOS		0,00	0,00
II.1	Mokesčių pajamos grynąja verte		0,00	0,00
II.1.1	Mokesčių pajamos		0,00	0,00
II.1.2	Pervestinių mokesčių suma		0,00	0,00
II.2	Socialinių įmokų pajamos grynąja verte		0,00	0,00
II.2.1	Socialinių įmokų pajamos		0,00	0,00
II.2.2	Pervestinių socialinių įmokų suma		0,00	0,00
III.	PAGRINDINĖS VEIKLOS KITOS PAJAMOS		0,00	0,00
III.1.	Pagrindinės veiklos kitos pajamos	P8	403 410,14	335 742,51
III.2.	Pervestinių pagrindinės veiklos kitų pajamų suma		-403 410,14	-335 742,51
<b>B.</b>	<b>PAGRINDINĖS VEIKLOS SĄNAUDOS</b>	<b>P9</b>	<b>-6 120 456,14</b>	<b>-5 803 840,52</b>
I.	DARBO UŽMOKESČIO IR SOCIALINIO DRAUDIMO		-5 071 221,92	-4 880 850,28
I.1	Darbo užmokesčio ir socialinio draudimo		-5 076 292,92	-4 902 817,55
I.2	Suakaupto atostogų rezervo socialinio draudimo sąnaudos		5 071,00	21 967,27
II.	NUSIDĖVĖJIMO IR AMORTIZACIJOS		-519 337,77	-524 088,34
III.	KOMUNALINIŲ PASLAUGŲ IR RYŠIŲ		-80 537,46	-75 664,29
IV.	KOMANDIRUOČIŲ		-14 216,86	-16 940,83
V.	TRANSPORTO		-74 204,70	-63 483,71
VI.	KVALIFIKACIJOS KĖLIMO		-1 361,77	-3 621,33
VII.	PAPRASTOJO REMONTO IR EKSPLOATAVIMO		-132 161,01	-52 211,11
VIII.	NUVERTĖJIMO IR NURĄŠYTŲ SUMŲ		-579,22	0,00
VIII.1	Gautinų sumų, išankstinių mokėjimų nuvertėjimas		0,00	0,00
VIII.2	Kitos nuvertėjimo ir nurašytų sumų sąnaudos		-579,22	0,00
IX.	SUNAUDOTŲ IR PARDUOTŲ ATSARGŲ SAVIKAINA		-129 597,76	-91 319,29
X.	SOCIALINIŲ ĮSMOKŲ		0,00	0,00
XI.	NUOMOS		-2 405,38	-2 126,52
XII.	FINANSAVIMO		0,00	0,00
XIII.	KITŲ PASLAUGŲ		-15 934,46	-9 706,27
XIV.	KITOS		-78 897,83	-83 828,55
XIV.1	Veiklos mokesčių sąnaudos		0,00	0,00
XIV.2	Pagrindinės veiklos kitos sąnaudos		-78 897,83	-83 828,55
XIV.2.1	Pagrindinės veiklos kitos sąnaudos, išskyrus atidėjinius		-78 897,83	-83 828,55
XIV.2.2	Pagrindinės veiklos kitos sąnaudos (atidėjiniai)		0,00	0,00
<b>C.</b>	<b>PAGRINDINĖS VEIKLOS PERVERŠIS AR DEFICITAS</b>		<b>86,96</b>	<b>328,74</b>
<b>D.</b>	<b>KITOS VEIKLOS REZULTATAS</b>		<b>7 922,97</b>	<b>-661,82</b>
I.	KITOS VEIKLOS PAJAMOS	P10	9 915,74	1 511,46
II.	PERVESTINOS Į BIUDŽETĄ KITOS VEIKLOS PAJAMOS		-1 451,74	-1 511,46
III.	KITOS VEIKLOS SĄNAUDOS	P9	-541,03	-661,82
<b>E.</b>	<b>FINANSINĖS IR INVESTICINĖS VEIKLOS REZULTATAS</b>		<b>-32,07</b>	<b>0,00</b>
<b>F.</b>	<b>APSKAITOS POLITIKOS KEITIMO IR ESMINIŲ APSKAITOS KLaidŲ TAISYMO ĮTAKA</b>		<b>0,00</b>	<b>0,00</b>
<b>G.</b>	<b>PELNO MOKESTIS</b>			
<b>H.</b>	<b>GRYNASIS PERVERŠIS AR DEFICITAS PRIEŠ NUOSAVYBĖS METODO ĮTAKA</b>		<b>7 977,86</b>	<b>-333,08</b>
<b>I.</b>	<b>NUOSAVYBĖS METODO ĮTAKA</b>			
<b>J.</b>	<b>GRYNASIS PERVERŠIS AR DEFICITAS</b>		<b>7 977,86</b>	<b>-333,08</b>
I.	TENKANTIS KONTROLIUOJANČIAJAM SUBJEKTUI			
II.	TENKANTIS MAŽUMOS DALIAI			

Viršininio pavaduotoja, atliekanti viršininio funkcijas  
(viešojo sektoriaus subjekto vadovas arba jo įgaliotas administracijos vadovas)

(parašas)

Aldona Venckienė  
(vardas ir pavardė)

MD Finansų skyriaus viršininkas  
(vyriausiasis buhalteris (buhalteris))

(parašas)

Arūnas Bartaška  
(vardas ir pavardė)

Muitinės departamento  
Finansų skyriaus  
vyniausioji inspektorė  
Adele Giedraitė

2016-11-14

**KLAIPĖDOS TERITORINĖS MUITINĖS  
TARPINIŲ FINANSINIŲ ATASKAITŲ 2016-09-30  
SUTRUMPINTAS AIŠKINAMASIS RAŠTAS**

**I. BENDROJI DALIS**

**I. BENDROSIOS NUOSTATOS**

1. Klaipėdos teritorinė muitinė yra iš valstybės biudžeto finansuojama muitinės įstaiga, veikianti Muitinės departamento nustatytoje veiklos zonoje. Klaipėdos teritorinės muitinės steigėjas yra Muitinės departamentas prie Lietuvos Respublikos finansų ministerijos.

2. Klaipėdos teritorinė muitinė organizuoja savo veiklą vadovaudamasi Lietuvos Respublikos Konstitucija, Europos Bendrijos muitų teisės aktais, Lietuvos Respublikos įstatymais, Muitinės kodeksu, tarnybos Lietuvos Respublikos muitinėje statutu, įstaigos nuostatais, kitais teisės aktais, reglamentuojančiais muitinės veiklą.

3. Klaipėdos teritorinė muitinė įregistruota juridinių asmenų registre 1997 m. liepos 29 d. kaip juridinis asmuo (įstaigos kodas 190735335, adresas S. Nėries g. 4, LT-92228 Klaipėda), turintis savo sąskaitas Lietuvos Respublikoje registruotuose bankuose, antspaudą su valstybės herbu ir savo pavadinimu, naudojasi muitinės simbolika, atributika.

4. Finansinių ataskaitų rinkinys sudarytas pagal 2016 metų 9 mėnesių paskutinės dienos duomenis.

5. Klaipėdos teritorinė muitinė kontroliuojamų ir asocijuotų subjektų neturi.

6. Klaipėdos teritorinės muitinės struktūra 2016 m. rugsėjo 30 d.: muitinės vadovybė, 8 skyriai, 3 poskyriai, 15 postų. Teritorinėje muitinėje patvirtinta 510 pareigybės. Ataskaitinio laikotarpio pabaigoje muitinėje dirbo 466 valstybės tarnautojai.

7. Klaipėdos teritorinė muitinė buhalterinę apskaitą tvarko ir finansinių ataskaitų rinkinį sudaro vadovaudamasi Buhalterinės apskaitos įstatymu, Viešojo sektoriaus atskaitomybės įstatymu, Viešojo sektoriaus apskaitos ir finansinės atskaitomybės standartais (toliau – VSAFAS) ir kitais Lietuvos Respublikos teisės aktais, reglamentuojančiais buhalterinę apskaitą.

**II. APSKAITOS POLITIKA**

8. Apskaitos politika aprašyta 2015 metų metinio finansinių ataskaitų rinkinio aiškinamajame rašte.

9. Apskaitos politikos formavimo ir įgyvendinimo nuostatai per tarpinį ataskaitinį laikotarpį nesikeitė.

10. Klaipėdos teritorinė muitinė buhalterinę apskaitą tvarko ir finansinių ataskaitų rinkinį sudaro vadovaudamasi Buhalterinės apskaitos įstatymu, Viešojo sektoriaus atskaitomybės įstatymu, Viešojo sektoriaus apskaitos ir finansinės atskaitomybės standartais (toliau – VSAFAS) ir kitais Lietuvos Respublikos teisės aktais, reglamentuojančiais buhalterinę apskaitą. Klaipėdos teritorinės muitinės finansinės ataskaitos pateikiamos nacionaline valiuta eurais.

11. Klaipėdos teritorinės muitinės Tarpinių finansinių ataskaitų rinkinys sudarytas vadovaujantis Lietuvos Respublikos viešojo sektoriaus atskaitomybės įstatymo 36 straipsnio 2 dalimi.

12. Apskaitai tvarkyti naudojama Finansinių išteklių, jų apskaitos ir kontrolės informacinė sistema, kuri sukonfigūruota taip, kad būtų galima tvarkyti apskaitą remiantis teisės aktų ir apskaitos politikos reikalavimais.

### III. SUTRUMPINTO AIŠKINAMOJO RAŠTO PASTABOS

13. Finansinės būklės ataskaitoje pateikta 2016 m. rugsėjo 30 dienos ir lyginamoji – 2015 m. gruodžio 31 dienos informacija. Prie šios ataskaitos teikiamos pastabos:

13.1. pastaba Nr.1. Per ataskaitinį laikotarpį buvo gauta biologinio turto sumoje 200,00 eurų, taip pat buvo gauta naujo materialaus turto iš Muitinės departamento sumoje 301395,47 eurų. Buvo nuvertintas ir nurašytas biologinis turtas sumoje 579,24 eurai.

13.2 pastaba Nr.2. Per ataskaitinį laikotarpį nupirkta 6 972,27 eurų atsargų. Iš Muitinės departamento neatlygintinai gauta atsargų iš valstybės biudžeto lėšų – 65 506,47 eurų, centralizuotai nupirkta – 43 228,31 eurų. Savo veiklai muitinė sunaudojo atsargų 176 776,09 eurų sumai, pardavė muitinės blankų – 1 217,64 eurų sumai.

13.3 pastaba Nr.3. Išankstinius apmokėjimus sudaro ateinančių laikotarpių tarnybinių automobilių draudimo ir kelių mokesčio sąnaudos – 2 266,45 eurai, ateinančių laikotarpių šunų draudimo sąnaudos – 186,91 eurai, ateinančių laikotarpių spaudos prenumeratos sąnaudos – 547,93 eurai, ateinančių laikotarpių kitų paslaugų (atliekų išvežimo) sąnaudos – 707,72 eurai, ateinančių laikotarpių pastatų draudimo sąnaudos – 146,09 eurai, ateinančių laikotarpių atostogų ir socialinio draudimo sąnaudos – 20 842,82 eurai.

13.4 pastaba Nr.4. Per vienerius metus gautinas sumas sudaro: nuomininkų negražintos sumos už komunalines paslaugas – 816,29 eurai, gautinos sumos už parduotas prekes ir paslaugas – 46,89 eurai, gautina suma išlaidų Europos Sąjungos stebėsenos misijoje Gruzijoje padengimui – 3 365,37 eurai, sukauptos gautinos sumos iš valstybės biudžeto – 969 897,65 eurai.

13.5 pastaba Nr.5. Pinigų likutis 2016m. rugsėjo 30 d. biudžeto lėšų sąskaitoje – 0 eurų, lėšų už prekes ir paslaugas sąskaitoje – 3 555,69 eurai, depozitinių lėšų sąskaitoje – 25,00 eurai, kitų lėšų sąskaitoje – 8 464,00 eurai ir inkasuoti pinigai kelyje – 44,48 eurai.

13.6 pastaba Nr.6. Ilgalaikius įsipareigojimus – 29 685,33 eurus sudaro dėl ekonominės krizės laikotarpiu sumažinto darbo užmokesčio apskaičiuota gražintina neišmokėta darbo užmokesčio dalis. Įsipareigojimų suma nediskontuota, nes diskonto suma yra nereikšminga.

13.7 pastaba Nr.7. Trumpalaikius įsipareigojimus sudaro: mokėtinas pardavimo PVM – 334,79 eurų, tiekėjams mokėtinos sumos – 35 982,25 eurai, su darbo santykiais susiję įsipareigojimai – 460 217,15 eurų, sukauptos atostogų, socialinio draudimo ir kitos sąnaudos – 484 675,14 eurų, gauti išankstiniai mokėjimai už prekes ir paslaugas – 3 257,36 eurai ir ilgalaikių įsipareigojimų einamųjų metų dalis – 1 562,39 eurai.

14. Veiklos rezultatų ataskaitoje pateikta 2016 m. rugsėjo 30 dienos ir lyginamoji – 2015 m. rugsėjo 30 dienos informacija.

14.1 pastaba Nr.8. Pagrindinės veiklos kitas pajamas sudaro: pajamos už parduotas prekes – 1 467,12 eurų, pajamos už suteiktas muitinės papildomas paslaugas – 9 781,42 eurai, pajamos iš administracinių baudų – 381 571,00 eurai ir valstybės rinkliavų – 10 590,60 eurų.

14.2. pastaba Nr. 9. Teritorinėje muitinėje per ataskaitinį laikotarpį patirta 6 120 456,14 eurų pagrindinės veiklos sąnaudų ir kitos veiklos sąnaudų – 541,03 eurai (ilgalaikio turto nusidėvėjimas).

14.3 pastaba Nr.10. Per ataskaitinį laikotarpį buvo priskaityta kitos veiklos pajamų už išnuomotas patalpas – 1 368,14 eurų, pajamos už parduotą makulatūrą – 83,60 eurų ir kitos pajamos gautos iš draudimo bendrovės už nepataisomai sudaužytą automobilį – 8 464,00 eurų.

15. Finansavimo sumų detalizavimas pateikiamas pagal 20-ojo VSAFAS „Finansavimo sumos“ 4 priede pateiktą formą „Finansavimo sumos pagal šaltinį, tikslinę paskirtį ir jų pokyčius per ataskaitinį laikotarpį“ (pridedama).

2016 m. rugsėjo 30 d. teritorinė muitinė gavo 5 019 409,62 eurų finansavimo sumų: 4 921 897,60 eurų – iš valstybės biudžeto gautos finansavimo sumos, iš MD gautos finansavimo sumos iš valstybės biudžeto: nepiniginiam turtui – 43 502,57 eurai, kitoms išlaidoms – 45 757,08 eurų, gautos finansavimo sumos iš Europos sąjungos, užsienio valstybių ir tarptautinių organizacijų kitoms išlaidoms – 5 333,29 eurai ir finansavimo sumos iš kitų šaltinių – 2 919,08 eurų.

Neatlygintinai muitinė iš Muitinės departamento nepiniginiam turtui gavo 91 290,46 eurų valstybės biudžeto, 275 611,48 eurus iš Europos sąjungos, užsienio valstybių ir tarptautinių organizacijų ir 200,00 eurų kitų šaltinių finansavimo sumų nepiniginiam turtui.

Savo veikloje teritorinė muitinė panaudojo 5 656 507,87 eurus finansavimo sumų. Iš jų: 5 308 550,33 eurus – valstybės biudžeto (finansavimo sumų nepiniginiam turtui – 357 291,19 eurų ir kitoms išlaidoms – 4 951 259,14 eurų), 3 003,09 eurus finansavimo sumų iš kitų šaltinių (finansavimo sumų nepiniginiam turtui – 84,01 eurą ir kitoms išlaidoms – 2 919,08 eurus) bei 344 954,45 eurus – iš Europos Sąjungos, užsienio valstybių ir tarptautinių organizacijų. Dėl turto pardavimo sumažėjo 1 217,64 eurai finansavimo sumų.

Apskaičiuota 408,04 eurai kitoms išlaidoms grąžintų finansavimo sumų Muitinės departamentui ir 10 955,31 eurai kitų išlaidų ir 11,73 eurai nepiniginio turto grąžintų finansavimo sumų Finansų ministerijai.

PRIDEDAMA:

1. Finansinės būklės ataskaita, (2 lapai, 2 egz.)
2. Veiklos rezultatų ataskaita, (1 lapas, 2 egz.)
3. Finansavimo sumos pagal šaltinį, tikslinę paskirtį ir jų pokyčiai per ataskaitinį laikotarpį 2016.01.01-2016.09.30 (1 lapas, 2 egz.).

MD Finansų skyriaus vyriausioji inspektoriė  
2016-11-14



Adelė Giedraitė

(Informacijos apie finansavimo sumas pagal šaltinį, tikslinę paskirtį ir jų pokyčius per ataskaitinį laikotarpį pateikimo žemesniojo lygio finansinių ataskaitų aiškinamajame rašte forma)

**FINANSAVIMO SUMOS PAGAL ŠALTINĮ, TIKSLINĘ PASKIRTĮ IR JŲ POKYČIAI PER ATASKAITINĮ LAIKOTARPĮ**  
PAGAL 2016 M. RUGSĖJO 30 D. DUOMENIS

Klaipėdos teritorinė muitinė

Pateikimo valiuta ir tikslumas: eurais

Eil. Nr.	Finansavimo sumos	Finansavimo sumų likutis ataskaitinio laikotarpio pradžioje	Per ataskaitinį laikotarpį										Finansavimo sumų likutis ataskaitinio laikotarpio pabaigoje
			Finansavimo sumos (gautos), išskyrus neatlygintinai gautą turtą	Finansavimo sumų pergrupavimas	Neatlygintinai gautas turtas	Perduota kitiems viešojo sektoriaus subjektams	Finansavimo sumų sumažėjimas dėl turto pardavimo	Finansavimo sumų sumažėjimas dėl jų panaudojimo savo veiklai	Finansavimo sumų sumažėjimas dėl jų perdavimo ne viešojo sektoriaus subjektams	Finansavimo sumos (grąžintos)	Finansavimo sumų (gautinų) pasikeitimas	Kiti pokyčiai (jungimai)	
1	2	3	4	5	6	7	8	9	10	11	12	13	14
1.	Iš valstybės biudžeto (išskyrus valstybės biudžeto asignavimų dalį, gautą iš Europos Sąjungos, užsienio valstybių ir tarptautinių organizacijų):	3 177 017,74	5 011 157,25	0,00	91 290,46	0,00	-1 174,01	-5 308 550,33	0,00	-11 375,08	0,00	0,00	2 958 366,03
1.1.	nepiniginiam turtui įsigyti	3 157 429,75	50 443,84	0,00	91 290,46	0,00	-1 174,01	-357 291,19	0,00	-11,73	0,00		2 940 687,12
1.2.	kitoms išlaidoms kompensuoti	19 587,99	4 960 713,41	0,00	0,00	0,00	0,00	-4 951 259,14	0,00	-11 363,35	0,00		17 678,91
2.	Iš savivaldybės biudžeto (išskyrus savivaldybės biudžeto asignavimų dalį, gautą iš Europos Sąjungos, užsienio valstybių ir tarptautinių organizacijų):												
2.1.	nepiniginiam turtui įsigyti	0,00	0,00	0,00	0,00	0,00	0,00	0,00	0,00	0,00	0,00		
2.2.	kitoms išlaidoms kompensuoti	0,00	0,00	0,00	0,00	0,00	0,00	0,00	0,00	0,00	0,00		
3.	Iš Europos Sąjungos, užsienio valstybių ir tarptautinių organizacijų (finansavimo sumų dalis, kuri gaunama iš Europos Sąjungos, neįskaitant finansavimo sumų iš valstybės ar savivaldybės biudžetų ES projektams finansuoti):	2 462 462,33	5 333,29	0,00	275 611,48	0,00	0,00	-344 954,45	0,00	0,00	0,00	0,00	2 398 452,65
3.1.	nepiniginiam turtui įsigyti	2 462 462,33	0,00	0,00	275 611,48	0,00	0,00	-339 621,16	0,00	0,00	0,00		2 398 452,65
3.2.	kitoms išlaidoms kompensuoti	0,00	5 333,29	0,00	0,00	0,00	0,00	-5 333,29	0,00	0,00	0,00		0,00
4.	Iš kitų šaltinių:	10 712,30	2 919,08	0,00	200,00	0,00	-43,63	-3 003,09	0,00	0,00	0,00	0,00	10 784,66
4.1.	nepiniginiam turtui įsigyti	10 712,30	0,00	0,00	200,00	0,00	-43,63	-84,01	0,00	0,00	0,00		10 784,66
4.2.	kitoms išlaidoms kompensuoti	0,00	2 919,08	0,00	0,00	0,00	0,00	-2 919,08	0,00	0,00	0,00		0,00
5.	Iš viso finansavimo sumų	5 650 192,37	5 019 409,62	0,00	367 101,94	0,00	-1 217,64	-5 656 507,87	0,00	-11 375,08	0,00	0,00	5 367 603,34

\* Šioje skiltyje rodomas finansavimo sumų pergrupavimas, praėjusio ataskaitinio laikotarpio klaidų taisymas ir valiutos kurso įtaka pinigų likučiams, susijusiems su finansavimo sumomis

Muitinės departamento  
Finansų skyriaus  
vyriausioji inspektorė  
*A. Giedraitė*  
Adelė Giedraitė  
2016-11-14