

(Žemesniojo lygio viešojo sektoriaus subjektų, išskyrus mokesčių fondus ir išteklių fondus, finansinės būklės ataskaitos forma)

Muitinės laboratorija

(viešojo sektoriaus subjekto arba viešojo sektoriaus subjektų grupės pavadinimas)
191800280, Akademijos g. 7 LT-08412, Vilnius

(viešojo sektoriaus subjekto, parengusio finansinės būklės ataskaitą (konsoliduotąją finansinės būklės ataskaitą), kodas, adresas)

**FINANSINĖS BŪKLĖS ATASKAITA
PAGAL 2016 M. RUGSĖJO 30 D. DUOMENIS**


2016 m. lapkričio 11 d. Nr. 4B-188
(data)

Pateikimo valiuta ir tikslumas: eurais

Eil. Nr.	Straipsniai	Pastabos Nr.	Paskutinė ataskaitinio laikotarpio diena	Paskutinė praėjusio ataskaitinio laikotarpio diena
A.	ILGALAIKIS TURTAS		870 794,37	928 254,34
I.	Nematerialusis turtas		0,00	0,00
I.1	Plėtros darbai			
I.2	Programinė įranga ir jos licencijos		0,00	0,00
I.3	Kitas nematerialusis turtas		0,00	0,00
I.4	Nebaigti projektai ir išankstiniai mokėjimai		0,00	0,00
I.5	Prestižas			
II.	Ilgalaikis materialusis turtas		866 816,77	924 276,74
II.1	Žemė		0,00	0,00
II.2	Pastatai		621 314,12	629 331,62
II.3	Infrastruktūros ir kiti statiniai		1 535,78	1 648,16
II.4	Nekilnojamosios kultūros vertybės		0,00	0,00
II.5	Mašinos ir įrenginiai		237 501,82	285 318,96
II.6	Transporto priemonės		0,00	0,00
II.7	Kilnojamosios kultūros vertybės		0,00	0,00
II.8	Baldai ir biuro įranga		6 215,43	7 701,95
II.9	Kitas ilgalaikis materialusis turtas		249,62	276,05
II.10	Nebaigta statyba ir išankstiniai mokėjimai		0,00	0,00
III.	Ilgalaikis finansinis turtas		3 977,60	3 977,60
IV.	Mineraliniai išteklių ir kitas ilgalaikis turtas		0,00	0,00
IV.1	Mineraliniai išteklių		0,00	0,00
IV.2	Kitas ilgalaikis turtas		0,00	0,00
B.	BIOLOGINIS TURTAS		0,00	0,00
C.	TRUMPALAIKIS TURTAS		42 247,74	30 128,27
I.	Atsargos		4 823,60	5 474,23
I.1	Strateginės ir neliečiamosios atsargos		0,00	0,00
I.2	Medžiagos, žaliavos ir ūkinis inventorių		4 823,60	5 474,23
I.3	Nebaigta gaminti produkcija ir nebaigtos vykdyti sutartys		0,00	0,00
I.4	Pagaminta produkcija, atsargos, skirtos parduoti (perduoti)		0,00	0,00
I.5	Ilgalaikis materialusis ir biologinis turtas, skirtas parduoti		0,00	0,00
II.	Išankstiniai apmokėjimai		1 918,68	1 729,07
III.	Per vienus metus gautinos sumos		35 143,19	22 446,89
III.1	Gautinos trumpalaikės finansinės sumos		0,00	0,00
III.2	Gautini mokesčiai ir socialinės įmokos		0,00	0,00
III.3	Gautinos finansavimo sumos		0,00	0,00
III.4	Gautinos sumos už turto naudojimą, parduotas prekes, turta, paslaugas		0,00	0,00
III.5	Sukauptos gautinos sumos		35 089,88	22 278,01
III.6	Kitos gautinos sumos		53,31	168,88
IV.	Trumpalaikės investicijos			
V.	Pinigai ir pinigų ekvivalentai		362,27	478,08
	IŠ VISO TURTO:		913 042,11	958 382,61
D.	FINANSAVIMO SUMOS		873 834,20	931 477,27
I.	Iš valstybės biudžeto		872 724,89	930 999,19
II.	Iš savivaldybės biudžeto			
III.	Iš Europos Sąjungos, užsienio valstybių ir tarptautinių organizacijų		1 109,31	478,08
IV.	Iš kitų šaltinių		0,00	0,00


Eil. Nr.	Straipsniai	Pastabos Nr.	Paskutinė ataskaitinio laikotarpio diena	Paskutinė praėjusio ataskaitinio laikotarpio diena
E.	ĮSIPAREIGOJIMAI		39 206,88	26 904,31
I.	Ilgalaikiai įsipareigojimai		3 977,60	3 977,60
I.1	Ilgalaikiai finansiniai įsipareigojimai		0,00	0,00
I.2	Ilgalaikiai atidėjiniai		0,00	0,00
I.3	Kiti ilgalaikiai įsipareigojimai		3 977,60	3 977,60
II.	Trumpalaikiai įsipareigojimai		35 229,28	22 926,71
II.1	Ilgalaikių atidėjinių einamųjų metų dalis ir trumpalaikiai atidėjiniai		0,00	0,00
II.2	Ilgalaikių įsipareigojimų einamųjų metų dalis		209,35	209,35
II.3	Trumpalaikiai finansiniai įsipareigojimai		0,00	0,00
II.4	Mokėtinų subsidijos, dotacijos ir finansavimo sumos		0,00	0,00
II.5	Mokėtinų sumos į Europos Sąjungos biudžetą			
II.6	Mokėtinų sumos į biudžetus ir fondus		0,00	0,00
II.6.1	Gražintinos finansavimo sumos		0,00	0,00
II.6.2	Kitos mokėtinų sumos biudžetui		0,00	0,00
II.7	Mokėtinų socialinės išmokos		0,00	0,00
II.8	Gražintini mokesčiai, įmokos ir jų permokos			
II.9	Tiekėjams mokėtinų sumos		2 707,51	1 902,84
II.10	Su darbo santykiais susiję įsipareigojimai		14 604,72	0,00
II.11	Sukauptos mokėtinų sumos		17 707,70	20 814,52
II.12	Kiti trumpalaikiai įsipareigojimai		0,00	0,00
F.	GRYNASIS TURTAS		1,03	1,03
I.	Dalininkų kapitalas			
II.	Rezervai		0,00	0,00
II.1	Tikrosios vertės rezervas		0,00	0,00
II.2	Kiti rezervai		0,00	0,00
III.	Nuosavybės metodo įtaka			
IV.	Sukauptas perviršis ar deficitas		1,03	1,03
IV.1	Einamųjų metų perviršis ar deficitas		0,00	0,00
IV.2	Ankstesnių metų perviršis ar deficitas		1,03	1,03
G.	MAŽUMOS DALIS			
	IŠ VISO FINANSAVIMO SUMŲ, ĮSIPAREIGOJIMŲ, GRYNOJO TURTO IR MAŽUMOS DALIES:		913 042,11	958 382,61

Direktorė
(viešojo sektoriaus subjekto vadovas arba jo įgaliotas administracijos vadovas)


(parašas)

Ramutė Neniškienė
(vardas ir pavardė)

Finansų skyriaus viršininkas
(vyriausiasis buhalteris (buhalteris))


(parašas)

Arūnas Bartaška
(vardas ir pavardė)

(Žemesniojo lygio viešojo sektoriaus subjektų, išskyrus mokesčių fondus ir išteklių fondus,
veiklos rezultatų ataskaitos forma)

Muitinės laboratorija

(viešojo sektoriaus subjekto arba viešojo sektoriaus subjektų grupės pavadinimas)

191800280, Akademijos g. 7 LT-08412, Vilnius

(viešojo sektoriaus subjekto, parengusio veiklos rezultatų ataskaitą
arba konsoliduotąją veiklos rezultatų ataskaitą, kodas, adresas)

VEIKLOS REZULTATŲ ATASKAITA

PAGAL 2016 M. RUGSĖJO 30 D. DUOMENIS

2016 m. lapkričio 11 d. Nr. 413-189
(data)

Pateikimo valiuta ir tikslumas: eurais

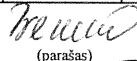
Eil. Nr.	Straipsniai	Pastabos Nr.	Ataskaitinis laikotarpis	Praėjęs ataskaitinis laikotarpis
A.	PAGRINDINĖS VEIKLOS PAJAMOS		276 410,24	230 948,46
I.	FINANSAVIMO PAJAMOS		276 410,24	230 948,46
I.1.	Iš valstybės biudžeto		265 516,26	218 641,92
I.2.	Iš savivaldybių biudžetų			
I.3.	Iš ES, užsienio valstybių ir tarptautinių organizacijų lėšų		7 314,85	8 712,36
I.4.	Iš kitų finansavimo šaltinių		3 579,13	3 594,18
II.	MOKESČIŲ IR SOCIALINIŲ ĮMOKŲ PAJAMOS		0,00	0,00
II.1	Mokesčių pajamos grynąja verte		0,00	0,00
II.1.1	Mokesčių pajamos		0,00	0,00
II.1.2	Pervestinių mokesčių suma		0,00	0,00
II.2	Socialinių įmokų pajamos grynąja verte		0,00	0,00
II.2.1	Socialinių įmokų pajamos		0,00	0,00
II.2.2	Pervestinių socialinių įmokų suma		0,00	0,00
III.	PAGRINDINĖS VEIKLOS KITOS PAJAMOS		0,00	0,00
III.1.	Pagrindinės veiklos kitos pajamos		7 137,30	5 080,80
III.2.	Pervestinių pagrindinės veiklos kitų pajamų suma		-7 137,30	-5 080,80
B.	PAGRINDINĖS VEIKLOS ŠAŅAUDOS		-276 405,14	-230 945,95
I.	DARBO UŽMOKESČIO IR SOCIALINIO DRAUDIMO		-166 551,91	-160 091,03
I.1	Darbo užmokesčio ir socialinio draudimo		-186 818,43	-160 504,98
I.2	Sukauptos atostogų rezervo socialinio draudimo šaŅaudos		20 266,52	413,95
II.	NUSIDĖVĖJIMO IR AMORTIZACIJOS		-57 392,13	-24 204,09
III.	KOMUNALINIŲ PASLAUGŲ IR RYŠIŲ		-15 615,26	-14 694,22
IV.	KOMANDIRUOČIŲ		-10 279,79	-12 291,27
V.	TRANSPORTO		-859,51	-683,17
VI.	KVALIFIKACIJOS KĖLIMO		0,00	-101,40
VII.	PAPRASTOJO REMONTO IR EKSPLOATAVIMO		-9 343,34	-6 937,95
VIII.	NUVERTĖJIMO IR NURAŠYTŲ SUMŲ		-612,84	0,00
VIII.1	Gautinų sumų, išankstinių mokėjimų nuvertėjimas		0,00	0,00
VIII.2	Kitos nuvertėjimo ir nurašytų sumų šaŅaudos		-612,84	0,00
IX.	SUNAUDOTŲ IR PARDUOTŲ ATSARGŲ SAVIKAINA		-8 803,83	-6 554,80
X.	SOCIALINIŲ IŠMOKŲ		0,00	0,00
XI.	NUOMOS		0,00	0,00
XII.	FINANSAVIMO		0,00	0,00
XIII.	KITŲ PASLAUGŲ		-6 946,53	-4 888,02
XIV.	KITOS		0,00	-500,00
XIV.1	Veiklos mokesčių šaŅaudos		0,00	0,00
XIV.2	Pagrindinės veiklos kitos šaŅaudos		0,00	-500,00
XIV.2.1	Pagrindinės veiklos kitos šaŅaudos, išskyrus atidėjinius		0,00	-500,00
XIV.2.2	Pagrindinės veiklos kitos šaŅaudos (atidėjiniai)		0,00	0,00
C.	PAGRINDINĖS VEIKLOS PERVERŠIS AR DEFICITAS		5,10	2,51
D.	KITOS VEIKLOS REZULTATAS		0,00	0,00
I.	KITOS VEIKLOS PAJAMOS		0,00	0,00
II.	PER VESTINOS Į BIUDŽETĄ KITOS VEIKLOS PAJAMOS		0,00	0,00
III.	KITOS VEIKLOS ŠAŅAUDOS		0,00	0,00
E.	FINANSINĖS IR INVESTICINĖS VEIKLOS REZULTATAS		-5,10	-2,51
F.	APSKAITOS POLITIKOS KEITIMO IR ESMINIŲ APSKAITOS KLAIĐŲ TAISYMO ĮTAKA		0,00	0,00
G.	PELNO MOKESTIS			
H.	GRYNASIS PERVERŠIS AR DEFICITAS PRIEŠ NUOSAVYBĖS METODO ĮTAKĄ		0,00	0,00
I.	NUOSAVYBĖS METODO ĮTAKA			
J.	GRYNASIS PERVERŠIS AR DEFICITAS		0,00	0,00
I.	TENKANTIS KONTROLIUOJANČIAJAM SUBJEKTUI			
II.	TENKANTIS MAŽUMOS DALIAI			

Direktorė

(viešojo sektoriaus subjekto vadovas arba jo įgaliotas administracijos vadovas)


Finansų skyriaus viršininkas

(vyriausiasis buhalteris (buhalteris))


(parašas)

Ramutė Neniškienė

(vardas ir pavardė)


(parašas)

Arūnas Bartaška

(vardas ir pavardė)

MUITINĖS LABORATORIJOS
2016 METŲ 9 MĖNESIŲ
AIŠKINAMASIS RAŠTAS
2016 m. rugsėjo 30 d.

I. BENDROJI DALIS

Muitinės laboratorija (įmonės kodas 191800280) atlieka įstatymų ir kitų teisės aktų jai pavestas funkcijas. Muitinės laboratorija yra Lietuvos Respublikos muitinės veikloje dalyvaujanti valstybės biudžetinė įstaiga, veikianti prie Muitinės departamento ir jam atskaitinga.

Muitinės laboratorija savo veikloje vadovaujasi Lietuvos Respublikos Konstitucija, Europos Sąjungos teisės aktais, Lietuvos Respublikos muitinės įstatymu, Tarnybos Lietuvos Respublikos muitinėje statutu, Valstybės tarnybos įstatymu, kitais Lietuvos Respublikos įstatymais, Lietuvos Respublikos Vyriausybės nutarimais, Lietuvos Respublikos tarptautinėmis sutartimis, Muitinės departamento generalinio direktoriaus įsakymais ir kitais teisės aktais bei šiais nuostatais.

Muitinės laboratorija (toliau – ML) buhalterinę apskaitą tvarko ir tarpinių finansinių ataskaitų rinkinį sudaro vadovaudamasi Buhalterinės apskaitos įstatymu, Viešojo sektoriaus atskaitomybės įstatymu, Viešojo sektoriaus apskaitos ir finansinės atskaitomybės standartais (toliau – VSAFAS), apskaitos politiką, kitais Lietuvos Respublikos teisės aktais, reglamentuojančiais buhalterinę apskaitą.

ML išlaidų sąmatų vykdymo 2016 m. rugsėjo 30 d. ir 2016 m. 9 mėnesių tarpinių finansinių ataskaitų rinkinys sudarytas vadovaujantis Lietuvos Respublikos viešojo sektoriaus atskaitomybės įstatymu 36 straipsnio 2 dalimi bei 21 straipsnio 1 dalimi.

Apskaitai tvarkyti naudojamas kompiuterinės programinės įrangos paketas SAP, kuris sukonfigūruotas taip, kad būtų galima tvarkyti apskaitą remiantis teisės aktų ir apskaitos politikos reikalavimais.

Tarpinių finansinių ataskaitų sutrumpintas aiškinamasis raštas sudarytas vadovaujantis 23-ojo VSAFAS „Tarpinių finansinių ataskaitų rinkinys“.

ML 2016 metų 9 mėnesių tarpinių finansinių ataskaitų rinkinys sudarytas 2016 m. rugsėjo 30 d. duomenimis.

2016 metų 9 mėnesių vidutinis darbuotojų skaičius buvo 17, kurių valstybės tarnautojų – 12 ir dirbančių pagal darbo sutartį – 5.

ML kontroliuojamų subjektų neturi.

II. APSKAITOS POLITIKA

ML finansinės atskaitos atitinka VSAFAS reikalavimus.

Finansinių ataskaitų formos parengtos taip, kaip reikalauja jų sudarymo tvarka, nustatyta 2-ajame VSAFAS „Finansinės būklės ataskaita“, 3-iajame VSAFAS „Veiklos rezultatų ataskaita“.

ML tvarkydama buhalterinę apskaitą ir rengdama finansines ataskaitas vadovaujasi Lietuvos Respublikos viešojo sektoriaus atskaitomybės įstatymo ir kitų teisės aktų nustatyta tvarka bei taiko apskaitos politiką, patvirtintą Muitinės departamento prie Lietuvos Respublikos finansų ministerijos generalinio direktoriaus 2009 m. sausio 13 d. Įsakymu Nr. 1B – 15 „Dėl Muitinės departamento ir jam pavaldžių muitinės įstaigų apskaitos politikos formavimo ir įgyvendinimo nuostatai“.

Apskaitos politika užtikrina, kad apskaitos duomenys atitiktų kiekvieno taikytino VSAFAS reikalavimus, tačiau jeigu nėra konkretaus VSAFAS reikalavimo, vadovujamasi bendraisiais apskaitos principais nustatytais 1-ajame VSAFAS „Finansinių ataskaitų rinkinio pateikimas“. Tvarkant apskaitą pagal naudojamos apskaitos politikos nuostatas užtikrinama, kad finansinėse ataskaitose pateikiama informacija yra:

- svarbi vartotojų sprendimams priimti;
- patikima, nešališka, netendencinga, visais reikšmingais atvejais išsami.

Visos ūkinės operacijos ir įvykiai registruojami sąskaitų plano sąskaitose taikant patvirtintą apskaitos politiką, parengtą pagal VSAFAS reikalavimus atskiroms ūkinėms operacijoms ir įvykiams, finansinių ataskaitų elementams arba straipsniams ir apskaitos procedūroms.

ML apskaitos politikos formavimo ir įgyvendinimo nuostatai per ataskaitinį laikotarpį nesikeitė.

ML 2016 m. rugsėjo 30 d. atidėjiniai nebuvo pripažinti ir registruoti.

III. AIŠKINAMOJO RAŠTO PASTABOS

ML teikiamą 2016 m. 9 mėnesių tarpinių finansinių ataskaitų rinkinį sudaro šios ataskaitos:

1. Finansinės būklės ataskaita. Prie šios ataskaitos pateikiamos pastabos:

- **pastaba Nr.1** (P01). ML per 2016 m. 9 mėnesius gavo centralizuotai iš Muitinės departamento atsargų – 890,72 Eur., visos medžiagos ir atsargos yra naudojamos ML pagrindinėje veikloje.

- **pastaba Nr.2** (P02). Išankstinius apmokėjimus ir kitas ateinančių laikotarpių sąnaudas sudaro: ateinančių laikotarpių kitos sąnaudos, tai pastatų, automobilių draudimo sąnaudos – 1171,64 Eur., ir komandiruočių sąnaudos iš programos Muitinė 2020 – 747,04 Eur.

- **pastaba Nr.3** (P03). Per vienerius metus gautinas sumas sudaro: sukauptos gautinos sumos 35.089,88 Eur.: iš valstybės biudžeto – 33.471,41 Eur. (sukauptas atostogų rezervas – 22.273,68 Eur., sukauptos įmokos Sodrai nuo atostogų rezervo – 8.532,26 Eur., kreditinis įsiskolinimas tiekėjams už suteiktas paslaugas –2.665,47 Eur.), kitos – 1.618,47 Eur. (gautinos sumos iš Muitinės departamento). Kitas gautinas sumas sudaro dar negauta iš Muitinės departamento 53,31 Eur. suma pagal 2016-09-30 komunalinių ir ryšių išlaidų kompensavimo sąskaitą.

- **pastaba Nr.4** (P04). ML 2016 m. rugsėjo 30 d. buvo 362,27 Eur. pinigų likutis komandiruočių išlaidoms iš programos Muitinė 2020.

- **pastaba Nr.5** (P05). Informacija apie finansavimo sumų pokytį pateikiama pagal 20-ojo VSAFAS „Finansavimo sumos“ 4 priede pateiktą formą „Finansavimo sumos pagal šaltinį, tikslinę paskirtį ir jų pokyčiai per ataskaitinį laikotarpį“ 2016-01-01- 2016-09-30 (pridedama).

- **pastaba Nr.6** (P06). Trumpalaikius įsipareigojimus sudaro: tiekėjams mokėtinos sumos – 2.707,51 Eur., su darbo santykiais susiję įsipareigojimai – 14.604,72 Eur. (tai darbo užmokesčio, socialinio draudimo įmokos, mokėtinas gyventojų pajamų mokestis), sukauptos mokėtinos sumos 17.707,70 Eur. (16.089,23 Eur. sukauptos atostogų ir socialinio draudimo įmokų sąnaudos, 1.618,47 Eur. – sukauptos mokėtinos sumos tiekėjams centralizuotai apmokamos iš Muitinės departamento lėšų) ir 209,35 Eur – ilgalaikių įsipareigojimų einamųjų metų dalis dėl neproporcingai sumažinto darbo užmokesčio dalies.

- **pastaba Nr.7** (P07). Lietuvos Respublikoje nuo 2015 m. sausio 1 d. įvedus eurą visos ML finansinės ataskaitos pateikiamos nacionaline valiuta eurai.

Vadovaujantis 28-ojo VSAFAS „Euro įvedimas“ ir kitų su euro įvedimu Lietuvos Respublikoje susijusių teisės aktų reikalavimais sąskaitų plano sąskaitos likučiais buvo perskaičiuoti pagal dimensijas (valstybės funkciją, finansavimo šaltinį, programą, ekonominės klasifikacijos išlaidų ar pajamų straipsnį), detalias debitorių, kreditorių ir kiekvieno turto vieneto sumas taip, kad būtų galima nustatyti sąskaitos likutį atitinkančią sumą pagal dvejetainio įrašo sąsajas iki privalomų apskaitos segmentų lygio bendros sumos.

Vykdam aukščiau minėto VSAFAS 9 punkto reikalavimus, sąskaitų plano likučiai FAS sistemoje buvo perskaičiuoti ir perskaičiavimo rezultatai bei koreguojamieji 31 „Sukauptas perviršis ar deficit“ sąskaitos įrašai buvo registruojami sistemoje sukurtame 2014 m. 16

laikotarpyje. Skirtumas nesusidarė dėl sąskaitų plano likučių, išreikštų litais, perskaičiavimo į eurus, kuris būtų pripažintas ankstesnių metų perviršiu arba deficitu ir parodytas ataskaitinio laikotarpio finansinės būklės ataskaitos eilutėje „Ankstesnių metų perviršis ar deficitas“.

ML grynąjį turtą sudaro ankstesnių metų perviršis ar deficitas – 1,03 Eur.

2. Veiklos rezultatų ataskaita. Prie šios ataskaitos pateikiamos pastabos:

- **pastaba Nr.8** (P08). ML 2016 m. 9 mėnesių pagrindinės veiklos sąnaudos sudarė – 276.405,14 Eur.

- **pastaba Nr.9** (P09). ML per 9 mėnesius apskaičiuotų ir pervestinių pagrindinės veiklos kitų pajamų (valstybės rinkliava už laboratorinius tyrimus) apskaitoje registravo už 7.137,30 Eur.

PRIDEDAMA:

Priedas Nr. 1 „:Finansavimo sumos pagal šaltinį, tikslinę paskirtį ir jų pokyčiai per ataskaitinį laikotarpį“, 1 lapas.

Finansų skyriaus viršininkas



Arūnas Bartaška

Rengė:

Finansų skyriaus
vyriausioji inspektorė



Rasa Girdenyte

2016-11-11

(Informacijos apie finansavimo sumas pagal šaltinį, tikslinę paskirtį ir jų pokyčius per ataskaitinį laikotarpį pateikimo žemesnio lygio finansinių ataskaitų aiškinamajame rašte forma)

FINANSAVIMO SUMOS PAGAL ŠALTINĮ, TIKSLINĘ PASKIRTĮ IR JŲ POKYČIAI PER ATASKAITINĮ LAIKOTARPĮ
PAGAL 2016 M. RUGSĖJO 30 D. DUOMENIS

Muitinės laboratorija

Pateikimo valiuta ir tikslumas: eurais

Eil. Nr.	Finansavimo sumos	Finansavimo sumų likutis ataskaitinio laikotarpio pradžioje	Per ataskaitinį laikotarpį										Finansavimo sumų likutis ataskaitinio laikotarpio pabaigoje
			Finansavimo sumos (gautos), išskyrus neatlygintinai gautą turtą	Finansavimo sumų pergrupavimas	Neatlygintinai gautas turtas	Perduota kitiems viešojo sektoriaus subjektams	Finansavimo sumų sumažėjimas dėl turto pardavimo	Finansavimo sumų sumažėjimas dėl jų panaudojimo savo veiklai	Finansavimo sumų sumažėjimas dėl jų perdavimo ne viešojo sektoriaus subjektams	Finansavimo sumos (grąžintos)	Finansavimo sumų (gautinų) pasikeitimas	Kiti pokyčiai (jungimai)	
1	2	3	4	5	6	7	8	9	10	11	12	13	14
1.	Iš valstybės biudžeto (išskyrus valstybės biudžeto asignavimų dalį, gautą iš Europos Sąjungos, užsienio valstybių ir tarptautinių organizacijų):	930 999,19	196 191,16	0,00	0,00	0,00	0,00	-253 451,43	0,00	-1 014,03	0,00	0,00	872 724,89
1.1.	nepiniginiam turtui įsigyti	929 705,67	9 104,30	0,00	0,00	0,00	0,00	-67 233,58	0,00	0,00	0,00		871 576,39
1.2.	kitoms išlaidoms kompensuoti	1 293,52	187 086,86	0,00	0,00	0,00	0,00	-186 217,85	0,00	-1 014,03	0,00		1 148,50
2.	Iš savivaldybės biudžeto (išskyrus savivaldybės biudžeto asignavimų dalį, gautą iš Europos Sąjungos, užsienio valstybių ir tarptautinių organizacijų):												
2.1.	nepiniginiam turtui įsigyti	0,00	0,00	0,00	0,00	0,00	0,00	0,00	0,00	0,00	0,00		
2.2.	kitoms išlaidoms kompensuoti	0,00	0,00	0,00	0,00	0,00	0,00	0,00	0,00	0,00	0,00		
3.	Iš Europos Sąjungos, užsienio valstybių ir tarptautinių organizacijų (finansavimo sumų dalis, kuri gaunama iš Europos Sąjungos, neįskaitant finansavimo sumų iš valstybės ar savivaldybės biudžetų ES projektams finansuoti):	478,08	7 199,04	0,00	0,00	0,00	0,00	-6 567,81	0,00	0,00	0,00	0,00	1 109,31
3.1.	nepiniginiam turtui įsigyti	0,00	0,00	0,00	0,00	0,00	0,00	0,00	0,00	0,00	0,00		0,00
3.2.	kitoms išlaidoms kompensuoti	478,08	7 199,04	0,00	0,00	0,00	0,00	-6 567,81	0,00	0,00	0,00		1 109,31
4.	Iš kitų šaltinių:	0,00	3 579,13	0,00	0,00	0,00	0,00	-3 579,13	0,00	0,00	0,00	0,00	0,00
4.1.	nepiniginiam turtui įsigyti	0,00	0,00	0,00	0,00	0,00	0,00	0,00	0,00	0,00	0,00		0,00
4.2.	kitoms išlaidoms kompensuoti	0,00	3 579,13	0,00	0,00	0,00	0,00	-3 579,13	0,00	0,00	0,00		0,00
5.	Iš viso finansavimo sumų	931 477,27	206 969,33	0,00	0,00	0,00	0,00	-263 598,37	0,00	-1 014,03	0,00	0,00	873 834,20

* Šioje skiltyje rodomas finansavimo sumų pergrupavimas, praėjusio ataskaitinio laikotarpio klaidų taisymas ir valiutos kurso įtaka pinigų likučiams, susijusiems su finansavimo sumomis

Muitinės departamento
Finansų skyriaus
vyriausioji inspektorė
Rasa Girdenyte

Muitinės departamento
Finansų skyriaus viršininkas
Vladas Bartaška