

(Žemesniojo lygio viešojo sektoriaus subjektų, išskyrus mokesčių fondus ir išteklių fondus, finansinės būklės ataskaitos forma)

Muitinės departamentas prie Lietuvos Respublikos finansų ministerijos
(viešojo sektoriaus subjekto arba viešojo sektoriaus subjektų grupės pavadinimas)
188656838, A. Jakšto g. 1 LT-01105, Vilnius

(viešojo sektoriaus subjekto, parengusio finansinės būklės ataskaitą (konsoliduotąją finansinės būklės ataskaitą), kodas, adresas)

**FINANSINĖS BŪKLĖS ATASKAITA
PAGAL 2017 M. RUGSĖJO 30 D. DUOMENIS**

2017 m. lapkričio 16 d. Nr. _____
(data)

Pateikimo valiuta ir tikslumas: eurais

Eil. Nr.	Straipsniai	Pastabos Nr.	Paskutinė ataskaitinio laikotarpio diena	Paskutinė praėjusio ataskaitinio laikotarpio diena
A.	ILGALAIKIS TURTAS		11 150 051,83	11 882 999,48
I.	Nematerialusis turtas		8 680 412,96	9 878 024,72
I.1	Plėtros darbai			
I.2	Programinė įranga ir jos licencijos		8 464 380,76	8 915 397,08
I.3	Kitas nematerialusis turtas		28 907,88	27 846,58
I.4	Nebaigti projektai ir išankstiniai mokėjimai		187 124,32	934 781,06
I.5	Prestižas			
II.	Ilgalaikis materialusis turtas		2 411 107,02	1 946 442,91
II.1	Žemė		0,00	0,00
II.2	Pastatai		1 110 438,79	984 067,52
II.3	Infrastruktūros ir kiti statiniai		178 391,15	118 917,29
II.4	Nekilnojamosios kultūros vertybės		0,00	0,00
II.5	Mašinos ir įrenginiai		494 796,16	538 784,71
II.6	Transporto priemonės		64 854,82	74 309,07
II.7	Kilnojamosios kultūros vertybės		0,00	0,00
II.8	Baldai ir biuro įranga		561 781,38	229 410,99
II.9	Kitas ilgalaikis materialusis turtas		844,72	953,33
II.10	Nebaigta statyba ir išankstiniai mokėjimai		0,00	0,00
III.	Ilgalaikis finansinis turtas		58 531,85	58 531,85
IV.	Mineraliniai išteklių ir kitas ilgalaikis turtas		0,00	0,00
IV.1	Mineraliniai išteklių		0,00	0,00
IV.2	Kitas ilgalaikis turtas		0,00	0,00
B.	BIOLOGINIS TURTAS		0,00	0,00
C.	TRUMPALAIKIS TURTAS		5 230 946,38	3 416 794,93
I.	Atsargos		177 517,35	195 548,43
I.1	Strateginės ir neliečiamosios atsargos		0,00	0,00
I.2	Medžiagos, žaliavos ir ūkinis inventorių		145 665,88	156 038,77
I.3	Nebaigta gaminti produkcija ir nebaigtos vykdyti sutartys		0,00	0,00
I.4	Pagaminta produkcija, atsargos, skirtos parduoti (perduoti)		31 851,47	31 321,86
I.5	Ilgalaikis materialusis ir biologinis turtas, skirtas parduoti		0,00	8 187,80
II.	Išankstiniai apmokėjimai		448 757,85	299 106,41
III.	Per vienus metus gautinos sumos		2 690 731,17	1 260 294,65
III.1	Gautinos trumpalaikės finansinės sumos		0,00	0,00
III.2	Gautini mokesčiai ir socialinės įmokos		0,00	0,00
III.3	Gautinos finansavimo sumos		0,00	0,00
III.4	Gautinos sumos už turto naudojimą, parduotas prekes, turta, paslaugas		81,03	0,00
III.5	Sukauptos gautinos sumos		1 494 263,25	1 216 779,83
III.6	Kitos gautinos sumos		1 196 386,89	43 514,82
IV.	Trumpalaikės investicijos			

Eil. Nr.	Straipsniai	Pastabos Nr.	Paskutinė ataskaitinio laikotarpio diena	Paskutinė praėjusio ataskaitinio laikotarpio diena
V.	Pinigai ir pinigų ekvivalentai		1 913 940,01	1 661 845,44
	IŠ VISO TURTO:		16 380 998,21	15 299 794,41
D.	FINANSAVIMO SUMOS		10 255 830,53	12 568 786,31
I.	Iš valstybės biudžeto		8 130 049,58	9 907 529,54
II.	Iš savivaldybės biudžeto			
III.	Iš Europos Sąjungos, užsienio valstybių ir tarptautinių organizacijų		2 056 406,16	2 588 826,78
IV.	Iš kitų šaltinių		69 374,79	72 429,99
E.	ĮSIPAREIGOJIMAI		6 155 599,66	2 723 119,23
I.	Ilgalaikiai įsipareigojimai		171 748,82	58 531,85
I.1	Ilgalaikiai finansiniai įsipareigojimai		113 216,00	0,00
I.2	Ilgalaikiai atidėjiniai		0,00	0,00
I.3	Kiti ilgalaikiai įsipareigojimai		58 532,82	58 531,85
II.	Trumpalaikiai įsipareigojimai		5 983 850,84	2 664 587,38
II.1	Ilgalaikių atidėjinių einamųjų metų dalis ir trumpalaikiai atidėjiniai		0,00	0,00
II.2	Ilgalaikių įsipareigojimų einamųjų metų dalis		22 299,66	15 609,91
II.3	Trumpalaikiai finansiniai įsipareigojimai		53 905,50	0,00
II.4	Mokėtinos subsidijos, dotacijos ir finansavimo sumos		0,90	0,00
II.5	Mokėtinos sumos į Europos Sąjungos biudžetą			
II.6	Mokėtinos sumos į biudžetus ir fondus		115 828,50	0,10
II.6.1	Grąžintinos finansavimo sumos		0,00	0,00
II.6.2	Kitos mokėtinos sumos biudžetui		115 828,50	0,10
II.7	Mokėtinos socialinės išmokos		0,00	0,00
II.8	Grąžintini mokesčiai, įmokos ir jų permokos			
II.9	Tiekėjams mokėtinos sumos		4 280 241,21	1 817 613,06
II.10	Su darbo santykiais susiję įsipareigojimai		408 293,80	842,95
II.11	Sukauptos mokėtinos sumos		589 700,06	815 623,61
II.12	Kiti trumpalaikiai įsipareigojimai		513 581,21	14 897,75
F.	GRYNASIS TURTAS		-30 431,98	7 888,87
I.	Dalininkų kapitalas			
II.	Rezervai		0,00	0,00
II.1	Tikrosios vertės rezervas		0,00	0,00
II.2	Kiti rezervai		0,00	0,00
III.	Nuosavybės metodo įtaka			
IV.	Sukauptas perviršis ar deficitas		-30 431,98	7 888,87
IV.1	Einamųjų metų perviršis ar deficitas		-38 320,85	-35 314,40
IV.2	Ankstesnių metų perviršis ar deficitas		7 888,87	43 203,27
G.	MAŽUMOS DALIS			
	IŠ VISO FINANSAVIMO SUMŲ, ĮSIPAREIGOJIMŲ, GRYNŲJO TURTO IR MAŽUMOS DALIES:		16 380 998,21	15 299 794,41

Generalinio direktoriaus pavaduotojas, atliekantis generalinio direktoriaus funkcijas
(viešojo sektoriaus subjekto vadovas arba jo įgaliotas administracijos vadovas)

(parašas)

Jonas Miškinis
(vardas ir pavardė)

Finansų skyriaus viršininkas
(vyriausiasis buhalteris (buhalteris))

(parašas)

Arūnas Bartaška
(vardas ir pavardė)

(Žemesniojo lygio viešojo sektoriaus subjektų, išskyrus mokesčių fondus ir išteklių fondus,
veiklos rezultatų ataskaitos forma)

Muitinės departamentas prie Lietuvos Respublikos finansų ministerijos
(viešojo sektoriaus subjekto arba viešojo sektoriaus subjektų grupės pavadinimas)
188656838, A. Jakšto g. 1 LT-01105, Vilnius

(viešojo sektoriaus subjekto, parengusio veiklos rezultatų ataskaitą
arba konsoliduotąją veiklos rezultatų ataskaitą, kodas, adresas)

VEIKLOS REZULTATŲ ATASKAITA

PAGAL 2017 M. RUGSĖJO 30 D. DUOMENIS



2017 m. lapkričio 16 d. Nr. _____
(data)


Pateikimo valiuta ir tikslumas: eurais

Eil. Nr.	Straipsniai	Pastabos Nr.	Ataskaitinis laikotarpis	Praejęs ataskaitinis laikotarpis
A.	PAGRINDINĖS VEIKLOS PAJAMOS		10 147 293,34	9 534 361,66
I.	FINANSAVIMO PAJAMOS		10 098 591,04	9 473 478,27
I.1.	Iš valstybės biudžeto		9 652 210,69	9 046 130,86
I.2.	Iš savivaldybių biudžetų			
I.3.	Iš ES, užsienio valstybių ir tarptautinių organizacijų lėšų		443 218,93	425 213,28
I.4.	Iš kitų finansavimo šaltinių		3 161,42	2 134,13
II.	MOKESČIŲ IR SOCIALINIŲ ĮMOKŲ PAJAMOS		0,00	0,00
III.	PAGRINDINĖS VEIKLOS KITOS PAJAMOS		48 702,30	60 883,39
III.1.	Pagrindinės veiklos kitos pajamos		48 702,30	60 883,39
III.2.	Pervestinių pagrindinės veiklos kitų pajamų suma		0,00	0,00
B.	PAGRINDINĖS VEIKLOS SAŃAUDOS		-10 188 304,83	-9 550 665,43
I.	DARBO UŽMOKESČIO IR SOCIALINIO DRAUDIMO		-5 042 328,27	-4 901 636,57
II.	NUSIDĖVĖJIMO IR AMORTIZACIJOS		-2 648 263,59	-2 179 465,57
III.	KOMUNALINIŲ PASLAUGŲ IR RYŠIŲ		-228 076,61	-204 829,83
IV.	KOMANDIRUOČIŲ		-218 294,94	-192 709,16
V.	TRANSPORTO		-47 612,40	-46 319,70
VI.	KVALIFIKACIJOS KĖLIMO		-6 420,56	-3 638,61
VII.	PAPRASTOJO REMONTO IR EKSPLOATAVIMO		-34 689,24	-23 974,53
VIII.	NUVERTEJIMO IR NURAŠYTŲ SUMŲ		-51 037,85	-12 609,78
IX.	SUNAUDOTŲ IR PARDUOTŲ ATSARGŲ SAVIKAINA		-45 272,09	-48 433,22
X.	SOCIALINIŲ ĮSMOKŲ		0,00	-950,00
XI.	NUOMOS		-323 030,37	-370 213,03
XII.	FINANSAVIMO		-53 632,82	-67 236,47
XIII.	KITŲ PASLAUGŲ		-1 342 891,84	-1 347 035,20
XIV.	KITOS		-146 754,25	-151 613,76
C.	PAGRINDINĖS VEIKLOS PERVERŠIS AR DEFICITAS		-41 011,49	-16 303,77
D.	KITOS VEIKLOS REZULTATAS		2 052,68	-1 557,56
I.	KITOS VEIKLOS PAJAMOS		12 752,14	9 050,78
II.	PERVESTINOS Į BIUDŽETĄ KITOS VEIKLOS PAJAMOS		-52,54	-6,98
III.	KITOS VEIKLOS SAŃAUDOS		-10 646,92	-10 601,36
E.	FINANSINĖS IR INVESTICINĖS VEIKLOS REZULTATAS		637,96	55,00
F.	APSKAITOS POLITIKOS KĖTIMO IR ESMINIŲ APSKAITOS KLAIĐŲ TAISYMO ĮTAKA		0,00	0,00
G.	PELNO MOKESTIS			
II.	GRYNASIS PERVERŠIS AR DEFICITAS PRIEŠ NUOSAVYBĖS METODO ĮTAKĄ		-38 320,85	-17 806,33
I.	NUOSAVYBĖS METODO ĮTAKA			
J.	GRYNASIS PERVERŠIS AR DEFICITAS		-38 320,85	-17 806,33
I.	TENKANTIS KONTROLIUOJANČIAJAM SUBJEKTUI			
II.	TENKANTIS MAŽUMOS DALIAI			

Generalinio direktoriaus pavaduotojas, atliekantis generalinio direktoriaus funkcijas
(viešojo sektoriaus subjekto vadovas arba jo įgaliotas administracijos vadovas)

Finansų skyriaus viršininkas
(vyriausiasis buhalteris (buhalteris))


(parašas) Jonas Miškinis (vardas ir pavardė)

(parašas) Arūnas Bartaška (vardas ir pavardė)

Muitinės departamento
Finansų skyriaus viršininko pavaduotojas

Antonina Čiurpė

**MUITINĖS DEPARTAMENTO PRIE LIETUVOS RESPUBLIKOS FINANSŲ
MINISTERIJOS 2017 METŲ III KETVIRČIO TARPINIŲ FINANSINIŲ ATASKAITŲ
RINKINIO AIŠKINAMASIS RAŠTAS
2017 M. RUGSĖJO 30 D.**

I. BENDROJI DALIS

1. Muitinės departamentas prie Lietuvos Respublikos finansų ministerijos (toliau – MD) yra Lietuvos Respublikos muitinės veiklai vadovaujanti valstybės institucija, veikianti prie Lietuvos Respublikos finansų ministerijos ir jai atskaitinga.

2. MD savo veikloje vadovaujasi Lietuvos Respublikos Konstitucija, Muitinės įstatymu, Tarnybos Lietuvos Respublikos muitinėje statutu, MD nuostatais bei kitais teisės aktais. MD įsteigtas 1990 m. spalio 11 d. kaip juridinis asmuo (įstaigos kodas 188656838, adresas A. Jakšto g. 1, Vilnius), turintis savo sąskaitas Lietuvos Respublikoje registruotuose bankuose, antspaudą su valstybės herbu ir savo pavadinimu, naudojami muitinės simbolika, atributika. MD tiesiogiai pavaldžios ir atskaitingos teritorinės muitinės ir kitos Muitinės įstatymu nustatyta tvarka prie MD įsteigtos muitinės įstaigos.

3. Svarbiausieji MD uždaviniai:

- pagal savo kompetenciją įgyvendinti Lietuvos Respublikos politiką ekonominių užsienio prekybos reguliavimo ir vidaus rinkos apsaugos priemonių srityje;

- užtikrinti muitinės kompetencijai priskirtų įstatymų bei kitų su importu, eksportu ir tranzitu susijusių teisės aktų įgyvendinimą;

- organizuoti ir kontroliuoti muitų tarifų taikymą, muitų bei kitų mokesčių ir rinkliavų surinkimą nustatytu laiku, taip pat įstatymuose numatytų ekonominių ir administracinių sankcijų taikymą;

- kontroliuoti importo, eksporto ir tranzito draudimų bei apribojimų taikymą;

- organizuoti ir vykdyti teisės aktų, už kurių įgyvendinimą atsakinga muitinė, pažeidimų prevenciją;

- kurti ir prižiūrėti integruotą muitinės informacinę sistemą, muitinės kompiuterinių duomenų perdavimo ir ryšio tinklą;

- užtikrinti, kad būtų laikomasi Lietuvos Respublikos tarptautinėse sutartyse priimtų įsipareigojimų muitinės veiklos srityje.

4. Informacija apie MD kontroliuojamas pavaldžias biudžetines įstaigas pateikta formoje „Informacija apie kontroliuojamus, asocijuotuosius ir kitus subjektus“ (1 priedas).

5. MD filialų ar kitų struktūrinių padalinių, kurių pagrindinė veikla skiriasi nuo MD pagrindinės veiklos, neturi.

6. MD 2017 metų III ketvirčio vidutinis darbuotojų skaičius buvo 429.

7. MD buhalterinę apskaitą tvarko ir finansinių ataskaitų rinkinį sudaro vadovaudamasis Lietuvos Respublikos buhalterinės apskaitos įstatymu, Viešojo sektoriaus atskaitomybės įstatymu, Viešojo sektoriaus apskaitos ir finansinės atskaitomybės standartais (toliau – VSAFAS), apskaitos politika, kitais Lietuvos Respublikos teisės aktais, reglamentuojančiais buhalterinę apskaitą.

8. Apskaitai tvarkyti naudojama finansinių išteklių, jų apskaitos ir kontrolės informacinė sistema, kuri sukonfigūruota taip, kad būtų galima tvarkyti apskaitą remiantis teisės aktų ir apskaitos politikos reikalavimais.

9. MD tarpinių finansinių ataskaitų rinkinys sudarytas vadovaujantis 23-ojo VSAFAS „Tarpinių finansinių ataskaitų rinkinys“ nuostatomis.

10. MD tarpinių finansinių ataskaitų rinkinys sudarytas 2017 m. rugsėjo 30 d. duomenimis.

II. APSKAITOS POLITIKA

11. MD apskaitos politika paskutinį kartą buvo aprašyta 2016 m. metinių finansinių ataskaitų rinkinio aiškinamajame rašte.

12. MD ir jam pavaldžių muitinės įstaigų apskaitos politikos formavimo ir įgyvendinimo nuostatai per tarpinį ataskaitinį laikotarpį nesikeitė.

III. PASTABOS

13. MD teikiamą tarpinių finansinių ataskaitų rinkinį sudaro šios ataskaitos:

13.1. finansinė būklės ataskaita. Prie šios ataskaitos pateikiamos pastabos:

- pastaba Nr. 1: ataskaitos eilutėje „Pagaminta produkcija, atsargos, skirtos parduoti (perduoti) parodyta atsargų, skirtų perduoti pavaldžioms įstaigoms, savikaina;

- pastaba Nr. 2: ataskaitos eilutėje „Išankstiniai apmokėjimai“ parodytos ateinančių laikotarpių licencijų nuomos paslaugų, darbo užmokesčio, socialinio draudimo įmokų, prenumeratos ir draudimo sąnaudos;

- pastaba Nr. 3: ataskaitos eilutėje „Sukauptos gautinos sumos“ parodytos sukauptos gautinos finansavimo pajamos;

- pastaba Nr. 4: ataskaitos eilutėje „Kitos gautinos sumos“ parodytos išieškotinos sumos už padarytą žalą, gautinos sumos iš atskaitingų asmenų, gautinos iš Finansų ministerijos, Europos Komisijos ir Europos Sąjungos Tarybos kelionių išlaidų kompensavimo sumos ir kitos gautinos sumos;

- pastaba Nr. 5: ataskaitos eilutėje „Pinigai ir pinigų ekvivalentai“ 1 913 940,01 eurų sumą sudaro pinigų likučiai banke, iš jų: 429,50 eurų – 2017 m. rugsėjo 30 d. grąžintas į banko sąskaitą gautinų sumų iš debitorių lėšų likutis – ankstesniųjų metų debetinis įsiskolinimas už sulaikytų prekių saugojimą; 130,21 – atskaitingų asmenų kortelės likutis, 3 699,66 eurų – gautų pajamų įmokų likutis, 6 201,38 eurų – kitų lėšų likutis, 1 903 479,26 eurų – projektų finansavimo iš ES, tarptautinių organizacijų ir kitų lėšų likutis;

- pastaba Nr. 6: ataskaitos eilutėje „Kitos mokėtinos sumos biudžetui“ rodomos pervestinos į valstybės biudžetą pridėtinės vertės mokesčių ir specialiosios programos vykdymo pajamų sumos;

- pastaba Nr. 7: ataskaitos eilutėje „Sukauptos mokėtinos sumos“ parodytos sukaupto atostogų rezervo ir sukauptų socialinio draudimo įmokų sąnaudos.

13.2. veiklos rezultatų ataskaita. Prie šios ataskaitos pateikiamos pastabos:

- pastaba Nr. 8: ataskaitos eilutėje „Kitos veiklos pajamos“ aukciono dalyvio mokesčių suma bei nuompinigių už tarnybinius butus pajamos;

- pastaba Nr. 9: ataskaitos eilutėje „Kitos veiklos sąnaudos“ parodytos tarnybinių butų, perduotų pagal nuomos sutartis MD darbuotojams, ataskaitinio laikotarpio nusidėvėjimo sąnaudos;

14. Finansavimo sumų detalizavimas pateikiamas pagal 20-ojo VSAFAS „Finansavimo sumos“ 4 priede pateiktą formą „Finansavimo sumos pagal šaltinį, tikslingą paskirtį ir jų pokyčiai per ataskaitinį laikotarpį“ (2 priedas).

PRIDEDAMA:

1. Priedas Nr. 1 „Informacija apie kontroliuojamus, asocijuotuosius ir kitus subjektus“, 1 lapas;
2. Priedas Nr. 2 „Finansavimo sumos pagal šaltinį, tikslinę paskirtį ir jų pokyčiai per ataskaitinį laikotarpį“, 1 lapas.

Finansų skyriaus viršininkas



Arūnas Bartaška

A. Smirnova, tel. (85) 2666 105



(Informacijos apie finansavimo sumas pagal šaltinį, tikslinę paskirtį ir jų pokyčius per ataskaitinį laikotarpį pateikimo žemesniojo lygio finansinių ataskaitų aiškinamajame rašte forma)

FINANSAVIMO SUMOS PAGAL ŠALTINĮ, TIKSLINĘ PASKIRTĮ IR JŲ POKYČIAI PER ATASKAITINĮ LAIKOTARPĮ
PAGAL 2017 M. RUGSĖJO 30 D. DUOMENIS

Muitinės departamentas prie Lietuvos Respublikos finansų ministerijos

Pateikimo valiuta ir tikslumas: eurais

Eil. Nr.	Finansavimo sumos	Finansavimo sumų likutis ataskaitinio laikotarpio pradžioje	Per ataskaitinį laikotarpį										Finansavimo sumų likutis ataskaitinio laikotarpio pabaigoje
			Finansavimo sumos (gautos), išskyrus neatlygintinai gautą turtą	Finansavimo sumų pergrupavimas	Neatlygintinai gautas turtas	Perduota kitiems viešojo sektoriaus subjektams	Finansavimo sumų sumažėjimas dėl turto pardavimo	Finansavimo sumų sumažėjimas dėl jų panaudojimo savo veiklai	Finansavimo sumų sumažėjimas dėl jų perdavimo ne viešojo sektoriaus subjektams	Finansavimo sumos (grąžintos)	Finansavimo sumų (gautinų) pasikeitimas	Kiti pokyčiai (jungimai)	
1	2	3	4	5	6	7	8	9	10	11	12	13	14
1.	Iš valstybės biudžeto (išskyrus valstybės biudžeto asignavimų dalį, gautą iš Europos Sąjungos, užsienio valstybių ir tarptautinių organizacijų):	9 907 529,54	8 533 091,51	0,00	0,00	-964 444,88	0,00	-9 253 632,46	0,00	-92 494,13	0,00	0,00	8 130 049,58
1.1.	nepiniginiam turtui įsigyti	9 753 085,44	1 273 959,46	166 136,28	0,00	-549 074,43	0,00	-2 501 769,98	0,00	-218,82	0,00		8 142 117,95
1.2.	kitoms išlaidoms kompensuoti	154 444,10	7 259 132,05	-166 136,28	0,00	-415 370,45	0,00	-6 751 862,48	0,00	-92 275,31	0,00		-12 068,37
2.	Iš savivaldybės biudžeto (išskyrus savivaldybės biudžeto asignavimų dalį, gautą iš Europos Sąjungos, užsienio valstybių ir tarptautinių organizacijų):												
2.1.	nepiniginiam turtui įsigyti	0,00	0,00	0,00	0,00	0,00	0,00	0,00	0,00	0,00	0,00		
2.2.	kitoms išlaidoms kompensuoti	0,00	0,00	0,00	0,00	0,00	0,00	0,00	0,00	0,00	0,00		
3.	Iš Europos Sąjungos, užsienio valstybių ir tarptautinių organizacijų (finansavimo sumų dalis, kuri gaunama iš Europos Sąjungos, neįskaitant finansavimo sumų iš valstybės ar savivaldybės biudžetų ES projektams finansuoti):	2 588 826,78	246 337,18	0,00	0,00	-345 083,49	0,00	-433 674,31	0,00	0,00	0,00	0,00	2 056 406,16
3.1.	nepiniginiam turtui įsigyti	2 295 916,08	-356 397,77	88 408,74	0,00	-231 257,80	0,00	-239 557,75	0,00	0,00	0,00		1 557 111,50
3.2.	kitoms išlaidoms kompensuoti	292 910,70	602 734,95	-88 408,74	0,00	-113 825,69	0,00	-194 116,56	0,00	0,00	0,00		499 294,66
4.	Iš kitų šaltinių:	72 429,99	106,22	0,00	0,00	0,00	0,00	-3 161,42	0,00	0,00	0,00	0,00	69 374,79
4.1.	nepiniginiam turtui įsigyti	70 352,08	106,22	414,01	0,00	0,00	0,00	-3 161,42	0,00	0,00	0,00		67 710,89
4.2.	kitoms išlaidoms kompensuoti	2 077,91	0,00	-414,01	0,00	0,00	0,00	0,00	0,00	0,00	0,00		1 663,90
5.	Iš viso finansavimo sumų	12 568 786,31	8 779 534,91	0,00	0,00	-1 309 528,37	0,00	-9 690 468,19	0,00	-92 494,13	0,00	0,00	10 255 830,53

* Šioje skiltyje rodomas finansavimo sumų pergrupavimas, praėjusio ataskaitinio laikotarpio klaidų taisymas ir valiutos kurso įtaka pinigų likučiams, susijusiems su finansavimo sumomis

Muitinės departamento
finansų skyriaus viršininko pavaduotoja
Antonina Smirnova